




Avec



 jours fleurs
































 jours feuilles

 jours racines

 jours fruits

AOÛT



1	↘		Rhizomes de pivoine, d'iris ou de lis ; déplantés, divisez les pieds et replantez.
2	↘		Vous pouvez commencer à planter les bulbes de printemps, en massifs, dans la rocaille ou éparpillés dans la pelouse.
3	↘		Les purins se conservent plusieurs mois dans des bidons de plastique. Faites des réserves pour le printemps prochain.
4	☾ ↘		Myosotis et giroflée : semez à la pénombre. Taille des rosiers non remontants. Divisez les pivoines.
5	↘		Procédez aux repotages sous serre des plantes à fleurs et des aromates. Repiquez vos boutures prélevées en lune montante.
6	↘		Dans votre compost, il y a non seulement les tontes de gazon mais aussi vos fins de repas, bouts de viande compris !
7	↘		On entre dans une configuration comparable à celle du 11 juillet. Hâtez semis et récoltes.
8	↗		Période très risquée au potager et au verger jusqu'au 15 août. Limitez les travaux sensibles : semis, greffes, marcottage...
9	↗		Début des très grandes marées (coefficient supérieur à 100 sur l'Atlantique).
10	○ ↗		Quelques jours risqués. Avant de partir en vacances, mettez en place un système d'arrosage par capillarité pour vos plantes d'intérieur et vos oliviers.
11	↗		Mois creux pour les serres et les châssis : réparez, nettoyez, vérifiez le mastic, repeignez...
12	↗		Isolés au milieu d'une période défavorable, ces 2 jours passables vous permettront de faire les récoltes et les repiquages indispensables.
13	↗		Le curcuma s'achète en pot chez les fleuristes ou en jardinerie. Cette magnifique fleur rose supporte d'être sortie aux beaux jours.
14	↗		Le citronnier en pot est sensible à de nombreuses maladies ou parasites, dont la cochenille. Traitez avec des produits bio (en pulvérisation).
15	↗		L'huile à l'ail est un insecticide bio très puissant, idéal contre la cochenille. Il suffit d'écraser 4 gousses dans 1/2 litre d'huile d'olive.
16	↗		À partir de demain, 5 jours parfaits pour cueillir fruits et légumes pour les confitures et les conserves. Préparez sucre, bocaux et bassines.
17	☾		La lentille a un faible rendement et elle est très intéressante pour la rotation des cultures : récoltes en juillet-août.
18	↗		Boutures de cactées et de plantes grasses. Navets, radis et oignons blancs se sèment encore en pleine terre.
19	↗		Déssherbez et bêchez autour des arbres fruitiers. Récoltez les pommes de terre. Laissez-les sécher 2 jours sur le sol avant de les rentrer.
20	↗		Mettez en place les choux, les brocolis et les choux-fleurs d'automne. Plantez l'iris de jardin en plein soleil. Buttez les glaïeuls.
21	↘		Nœud lunaire descendant, exceptionnellement sans incidence grâce à une configuration céleste très positive.
22	↘		Période idéale pour le jardin. Profitez-en pour semer (le matin) et repiquer (le soir). Tuteurez les légumes lourds.
23	↘		Ensachez si vous êtes envahi par les guêpes ou si les oiseaux raffolent de vos grappes ou attaquent vos poires.
24	↘		Divisez les pieds de ciboulette (à faire tous les 4 ans). Taillez les arbustes qui ont terminé leur floraison.
25	☾ ↘		Période propice aux vendanges si vous ne pouvez pas attendre le 13 septembre. Pincez les pousses de tomates.
26	↘		Supprimez les pousses des mûriers ou des framboisiers ayant fructifiées. Cueillez les fruits que vous voulez consommer rapidement.
27	↘		Semez les haricots et les radis d'hiver. Cueillez les poires avant maturité. Semences : gardez les premiers haricots.
28	↘		Pelouses : pour rénover les parties abîmées, apport de tourbe ou de fumier. Semez, roulez et surtout, arrosez !!!
29	↘		Déssherbez et bêchez autour des arbres fruitiers. Récoltez les pommes de terre, laissez-les sécher 2 jours sur le sol avant de les rentrer.
30	↘		Navets, radis et oignons blanc se sèment encore en pleine terre. Repotage possible des plantes d'intérieur.
31	↘		Dans la journée et la nuit, fermez le couvercle de votre composteur pour activer la fermentation.

Source : Guide de la lune 2014, éditions Marabout, Paul Ferris.
Retrouvez tous les conseils de Paul Ferris sur : www.paulferris.fr